

Ficha técnica :

MANIPULADOR DE TUBOS





Benefits

- Aumente a segurança e o desempenho no trabalho em todas as aplicações de manuseio de tubos.
- Fixação perfeita dos tubos graças à sua garra móvel com dentes hidráulicos, o que aumenta a segurança em terrenos irregulares.
- O "apêndice" no final da garra, garante um fecho completo dos tubos.
- Controlo separado da garra e dos dentes para maior precisão.
- Maior versatilidade: pode ser usado para manusear outras cargas.

Technical characteristics

- Capacidade máxima de 14.000 kg/30865 lbs.
- Diâmetro máximo do tubo de 1.016 mm/40 ".
- Maior proteção dos componentes para reduzir o tempo de inatividade.
- Abertura total da garra, maior eficiência ao carregar cargas paletizadas.
- Almofadas dentadas revestidas de borracha.
- Dimensões do garfo: 120 x 240 x 2400 mm / 4,7 x 9,4 x 94,5 ".
- Garfos mais finos (90 mm) disponíveis mediante solicitação.
- Os garfos podem ser usados em modo flutuante ou fixo.

Características técnicas		PH 2100 / 8000	PH 2500 / 14000
Distance to center of gravity (mm)		586	891
Capacidade			
Capacidade (kg)		8000	14000
Peso e dimensões			
Comprimento total (mm)	l1	2143	2865
Largura dos garfos X Comprimento dos garfos X Secção do garfo (mm)	e	1500	240 X 2400 X 120
Altura total (mm)	h17	1387	1950
Altura garra aberta (mm)	h34	3286	4699
Altura garra fechada (mm)	h33	1387	1950
Largura (mm)		2115	2440
Peso (kg)		2200	3800
Diâmetro mínimo / Diâmetro máximo (mm)		0 / 830	0 / 1016

Parâmetros de trabalho			
Equipamento da máquina			
Sistema hidráulico		Sim	Sim
Abertura mínima (mm)		0	0
Abertura máxima (mm)		830	1016

Máquina de compatibilidades	PH 2100 / 8000	PH 2500 / 14000
Número de referência E-RECO	939231	939332
MHT 790 ST5	X	X
MHT 12330	X	X
MHT-X 790	X	X
MHT-X 790 ST3A	X	-
MHT-X 10130	X	X
MHT-X 10180	-	X
MHT-X 10230	-	X
MHT 790 OLD	X	X
MHT 10130 OLD	X	X
MHT 10180 OLD	-	X
MHT 10230 OLD	-	X








Compatibilidade possível a pedido: Para mais informações, contacte o seu concessionário		
MHT 12330	-	
MHT-X 12330	-	

TABELA DE SÍMBOLOS					
	Não é necessária predisposição		Linha hidráulica		Retorno hidráulico ao reservatório
	Predisposição eléctrica		Predisposição da plataforma		Predisposição manipulador de pneus, do manipulador de cilindros



Sede Central

B.P. 249 - 430 rue de l'Aubinière

44150 Ancenis Cedex - France

Tél. : 00 33 (0)2 40 09 10 11 - Fax : 00 33 (0)2 40 09 10 97

www.manitou.com



Esta publicação apresenta uma descrição das versões e possibilidades de configuração dos produtos Manitou que podem possuir equipamentos diferentes. Os equipamentos apresentados nesta brochura podem ser de série, opcionais ou não estarem disponíveis consoante as versões. A Manitou reserva-se o direito de modificar, em qualquer momento e sem pré-aviso, as especificações descritas e representadas. As especificações referidas não comprometem o fabricante. Para mais informações, contacte o seu concessionário Manitou. Documento não contratual. A apresentação e as imagens dos produtos não são contratuais. Os logótipos, assim como a identidade visual da empresa, são propriedade da Manitou e não podem ser utilizados sem autorização. Todos os direitos reservados. As fotografias e os esquemas contidos na presente brochura só são fornecidos para fins de consulta e a título indicativo.

Manitou BF SA - Sociedade anónima com conselho de administração - Capital social: 39 668 399 Euros - 857 802 508 RCS Nantes