

Технический паспорт ТЕХНИЧЕСКОЕ ОПИСАНИЕ :

ЗАХВАТ ДЛЯ ТРУБ





Benefits

- Повышает безопасность работ и производительность при всех операциях с трубами.
- Идеальное удержание труб благодаря подвижному захвату, оснащенными гидравлическими накладками – повышенная безопасность на неровной поверхности.
- «Аппендикс» на конце захвата гарантирует полное закрытие и предотвращает выскальзывание труб.
- Раздельное управление захватом и накладками для большей точности.
- Повышенная многофункциональность: может использоваться для операций с другими грузами.

Technical characteristics

- Максимальная грузоподъемность 14 000 кг / 30 865 фунтов.
- Макс. диаметр трубы 1016 мм / 40 дюймов.
- Повышенная защита компонентов захвата для сокращения времени простоя.
- Полное раскрытие захвата, повышенная эффективность при операциях с грузами, размещенными на паллетах.
- Накладки на захват с резиновым покрытием.
- Размеры вилок: 120 x 240 x 2400 мм / 4,7 x 9,4 x 94,5 дюйма.
- Более тонкие вилы (90 мм) доступны по запросу.
- Вилы можно использовать в плавающем или фиксированном режиме.

Технические характеристики		РН 2100 / 8000	РН 2500 / 14000
Расстояние от центра тяжести (mm)		586	891
Грузоподъемность			
Грузоподъемность (kg)		8000	14000
Вес и размеры			
Ширина вил X Длина вил X Секция вил (mm)	e	1500	240 X 2400 X 120
Общая высота (mm)	h17	1387	1950
Высота с открытым ковшом (mm)	h34	3286	4699
Высота с закрытым ковшом (mm)	h33	1387	1950
Ширина (mm)		2115	2440
Длина (mm)		2143	2865
Общий вес (kg)		2200	3800
Минимальный диаметр / Максимальный диаметр (mm)		0 / 830	0 / 1016
Рабочие характеристики			
Оборудование машины			
Гидравлическая система		да	да
Минимальное раскрытие (mm)		0	0
Максимальное раскрытие (mm)		-	4579









Совместимость с машинами	РН 2100 / 8000	РН 2500 / 14000
Артикул E-RECO (нестандартный)	-	52623065
Артикул E-RECO	939231	939332
MHT 790 ST5	X	X
MHT 12330	X	X
MHT-X 790	X	X
MHT-X 790 ST3A	X	-
MHT-X 10130	X	X
MHT-X 10180	-	X
MHT-X 10230	-	X
MHT 790 OLD	X	X
MHT 10130 OLD	X	X
MHT 10180 OLD	-	X
MHT 10230 OLD	-	X
Совместимость возможна. За дополнительной информацией обращайтесь к своему дилеру		
MHT 12330	-	
MHT-X 12330	-	

ТАБЛИЦА СИМВОЛОВ					
	Не требуется предрасположенность		Гидравлическая линия		Гидравлическое возвращение в бак
	Электрическая предрасположенность		Предрасположение платформы		Предрасположение манипулятора шин, манипулятора цилиндров



Siège Social
430 rue de l'Aubinière - 44150 Ancenis Cedex - France
Tel: +33(0)2 40 09 10 11 - Fax: +33 (0)2 40 09 10 97
www.manitou.com



В данном проспекте описана стандартная комплектация и различные опции для техники Manitou, которые могут отличаться в зависимости от типа конкретного оборудования. Погрузчики, описанные в проспекте, могут быть в стандартной комплектации, иметь или не иметь возможность установки дополнительных опций в зависимости от версии. Manitou оставляет за собой право изменять спецификации, описанные в данном проспекте, в любое время без предварительного уведомления. Производитель не связан обязательствами по данным спецификациям. Для получения дополнительной информации обращайтесь к Вашему дилеру Manitou. Документ не имеет договорной силы. Описание продукции может отличаться от актуального. Лист доступных опций не ограничен данными в проспекте. Логотипы и фирменные изображения компании являются собственностью Manitou. Запрещается их полное или частичное воспроизведение без разрешения компании Manitou. Все права защищены. Фотографии и диаграммы, содержащиеся в проспекте, даны исключительно для информации. MANITOU BF SA, акционерное общество с административным советом; уставной капитал: 39 668 399 евро; регистрационный номер 857 802 508 в Реестре коммерсантов и обществ г. Нанта