

Karta danych technicznych :

USTAWNIK HYDRAULICZNY WIDEL PŁYWAJĄCYCH




Benefits







- Narzędzie niezbędne na każdym placu budowy
- 1 model dla całej gamy MT - zaleta w przypadku maszyn do wynajmu
- Oszczędność czasu: możliwość zmiany rozstawu widel z kabiny
- Precyzyjny hydrauliczny system przesuwu widel zapewnia wyższą dokładność
- Widły pływające z możliwością poziomowania do pracy w nierównym terenie
- Bezpieczeństwo: blokada przesuwu widel


Technical characteristics

- Instalacja hydrauliczna z ogranicznikiem ciśnienia
- Rozstaw widel: 275mm/1010mm
- Standardowe oparcie ładunku
- Widły typu sworzniowego - przemieszczające się w „suwakach”
- Uwaga: rozstaw widel mierzony pomiędzy zewnętrznymi krawędziami widel

Charakterystyka techniczna		CAF 1260 / 4500 P	
Distance to center of gravity (mm)			225
Pojemność			
Wysięg max. (mm)			500
Pojemność (kg)			4500
Waga i wymiary			
Długość całkowita (mm)	i1		326
Szerokość wideł X Długość wideł X Przekrój wideł (mm)	e		100 X 1200 X 50
Wysokość całkowita (mm)	h17		1078
Szerokość (mm)			1250
Masa całkowita (kg)			229
Parametry robocze			
Wyposażenie maszyny			
Układ hydrauliczny			Tak
Minimalny rozstaw wideł (mm)	b5		375
Maksymalny rozstaw wideł (mm)	b5		1010
Pozostałe dane osprzętu			
Wspomnik ładunku - krata ochronna			Standard
Dostępne wymiary wideł">			
Wspomnik ładunku - krata ochronna			Standard

Kompatybilność maszyn		CAF 1260 / 4500 P	
Numer katalogowy			52000273
MT 625 HA			X
MT 730 H			X
MT 733 Easy			X
MT 930 H			X
MT 930 HA			X
MT 933 Easy			X
MT 1033 easy			X
MT 1135 easy ST5			X
MT 1135 H easy ST5			X
MT 1135 HA Easy ST5			X
MT 1335			X
MT 1335 easy ST5			X
MT 1335 H easy ST5			X
MT 1335 HA easy ST5			X
MT 1440 A			X
MT 1440 HA			X
MT 1840 A			X
MT 1840 easy ST5			X
MT 1840 HA			X
MT-X 625 H			X
MT-X 733			X
MT-X 1033			X
MT-X 1440			X
MT-X 1440 A			X
MT-X 1840			X
MT-X 1840 A			X
MT 1135 OLD			X
MT 1440 OLD			X
MT 1840 OLD			X

TABELA SYMBOLI					
	Nie jest wymagana predyspozycja		Przewód hydrauliczny		Powrót oleju hydraulicznego do zbiornika
	Predyspozycja elektryczna		Predyspozycja platformy		Predyspozycja zacisków opon, zacisków cylindrów



Siedziba główna

B.P. 249 - 430 rue de l'Aubinière

44150 Ancenis Cedex - France

Tel: +33 (0)2 40 09 10 11 - Fax: +33 (0)2 40 09 10 97

www.manitou.com



Niniejsza publikacja opisuje wersje i możliwości konfiguracji produktów Manitou, które mogą różnić się wyposażeniem. Wyposażenie przedstawione w niniejszej broszurze może być standardowe, opcjonalne lub niedostępne w zależności od wersji. Manitou zastrzega sobie prawo do zmiany opisanych i przedstawionych specyfikacji w dowolnym momencie bez uprzedzenia. Przedstawione specyfikacje nie są wiążące dla producenta. Aby uzyskać więcej szczegółów, należy skontaktować się z dealerm Manitou. Dokument niebędący umową. Prezentacja i wizualizacje produktów nie są umowne. Loga i identyfikacja wizualna firmy są własnością Manitou i nie mogą być wykorzystywane bez zgody. Wszelkie prawa zastrzeżone. Zdjęcia i schematy zawarte w niniejszej broszurze służą wyłącznie celom poglądowym.

Manitou BF SA - Spółka akcyjna z Radą Dyrektorów - Kapitał zakładowy: 39 668 399 euro - 857 802 508 RCS Nantes