

Ficha técnica :

GANCHO PARA MONTAJE EN CUADRO HEAVY DUTY



Benefits







- Efficient and heavy duty suspended load solution.
- Directly hitched on carriage for secured application.
- Very compact attachment that preserves machine stability.


Technical characteristics

- Suspended load capacity up to 12000 kg.
- Safety: Homologated swivel self locking hook.

Características técnicas		JH 16000	JH 20000	PC 9 T	PC 13 T	PC 18 T	PC 25 T
Distance to center of gravity (mm)		385	401	186	391	398	398
Capacidad							
Alcance máx (mm)		700	700	260	700	700	700
Capacidad (kg)		16000	20000	9000	13000	18000	22000
Peso y dimensión							
Longitud total (mm)	i1	943	943	425	945	943	985
Altura total (mm)	h17	1068	1208	960	1055	1208	1258
Anchura (mm)		830	830	815	800	830	850
Peso (kg)		340	335	129	305	340	460
Parámetros de trabajo							
Equipamiento de máquina		×	×	×	×	×	×

Compatibilidad de la máquina	JH 16000	JH 20000	PC 9 T	PC 13 T	PC 18 T	PC 25 T
Número de referencia E-RECO	52702450	52702460	939970	53008009	53011879	53008289
MHT 10135 ST5	X	-	-	-	-	-
MHT 10160 ST5	X	-	-	-	-	-
MHT 10200 ST5	-	X	-	-	-	-
MHT 11250 ST5	-	-	-	-	-	X
MHT-X 790	-	-	X	-	-	-
MHT-X 10130	-	-	-	X	-	-
MHT-X 10135 ST3A	X	-	-	-	-	-
MHT-X 10160 ST3A	X	-	-	-	-	-
MHT-X 10180	-	-	-	-	X	-
MHT-X 10200 ST3A	-	X	-	-	-	-
MHT-X 10230	-	-	-	-	-	X
MHT-X 11250 ST3A	-	-	-	-	-	X
MRT 2260	-	-	X	-	-	-
MRT 2570	-	-	X	-	-	-
MRT 2660	-	-	X	-	-	-
MRT 3060	-	-	X	-	-	-
MRT 3570	-	-	X	-	-	-
MRT 3570 ES	-	-	X	-	-	-
MRT-X 2260	-	-	X	-	-	-
MRT-X 2570	-	-	X	-	-	-
MRT-X 2660	-	-	X	-	-	-
MRT-X 3060	-	-	X	-	-	-
MRT-X 3570	-	-	X	-	-	-
MRT-X 3570 ES	-	-	X	-	-	-
MHT 790 OLD	-	-	X	-	-	-
MHT 10130 OLD	-	-	-	X	-	-
MHT 10180 OLD	-	-	-	-	X	-
MHT 10230 OLD	-	-	-	-	-	X
MRT 2470 Privilege Plus OLD	-	-	X	-	-	-
MRT-X 2470 Privilege Plus OLD	-	-	X	-	-	-

TABLA DE SÍMBOLOS					
	No se requiere predisposición		Línea hidráulica		Retomo al depósito de aceite hidráulico
	Predisposición eléctrica		Predisposición de la plataforma		Predisposición manipulador de neumáticos, de cilindros



Oficina Central

B.P. 249 - 430 rue de l'Aubinière

44150 Ancenis Cedex - Francia

Tel.: 00 33 (0)2 40 09 10 11 - Fax: 00 33 (0)2 40 09 10 97

www.manitou.com



Esta publicación describe las versiones y posibilidades de configuración de los productos Manitou que puedan diferir en equipamiento. Los equipamientos presentados en este folleto pueden ser de serie, opcionales o no estar disponibles en algunas versiones. Manitou se reserva el derecho, en cualquier momento y sin previo aviso, de modificar las especificaciones descritas y representadas. Las especificaciones aportadas no comprometen al fabricante. Para más información, póngase en contacto con su concesionario Manitou. Documento no contractual. Presentación de los productos no contractual. Lista de especificaciones no exhaustiva. Los logos y la identidad visual de la empresa son propiedad de Manitou y no pueden ser utilizados sin autorización. Todos los derechos reservados. Las fotos y los esquemas contenidos en este folleto se ofrecen para consulta y a título indicativo solamente.

Manitou BF SA - Sociedad anónima con Consejo de Administración - Capital social: 39 668 399 euros - 857 802 508 RCS Nantes